


お使いになる前に必ずご確認ください

作動ピン

「作動ピン」の作動を、昇降可能な状態であると誤解し、止め金を踏さんにかげず昇降を行うご利用者の方がおられます。

「作動ピン」は伸縮補助装置なので上・中はしご左右合計4箇所の止め金具の止め金が踏さんに確実にかかっていることを確認後、昇降をお願いいたします。


「作動ピン」作動時⇒昇降できません



「作動ピン」が作動しているときには止め金が踏さんにかかっていません。(矢印箇所)

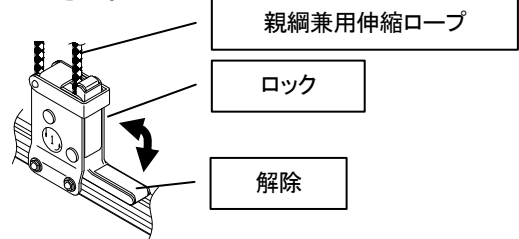
この状態では、絶対にはしごの昇降・はしごの移動は行わないでください。

止め金セット時⇒昇降できます



はしごの昇降および移動をさせる場合には必ず矢印箇所の通り、止め金が踏さんにかかっているか確認してください。

また、ロック金物でロープの固定も行なってください。





<参考> 「作動ピン」のメンテナンス

「作動ピン」は定期的に以下のポイントに注油してください(スムーズ度を維持できます)。


はしごを全長状態で、ウマ(台)の上ののせます。



➡に潤滑剤を塗布してください。



親綱兼用伸縮ロープの調節




親綱兼用伸縮ロープが張った時(縮んだ時)には、端末部(○印部)の束をほどいて、ロープ長を調節してください。

お願い事項



はしごを倒してしまった時には...



倒したはしごを使用せず、「日常点検シート」で必ず、支柱などの点検を行う、もしくはメーカーへご相談ください。



はしごを急激に下さないでください！



はしごを急激に下すとはしごが破損する場合がございます。
伸縮操作は丁寧をお願い致します。